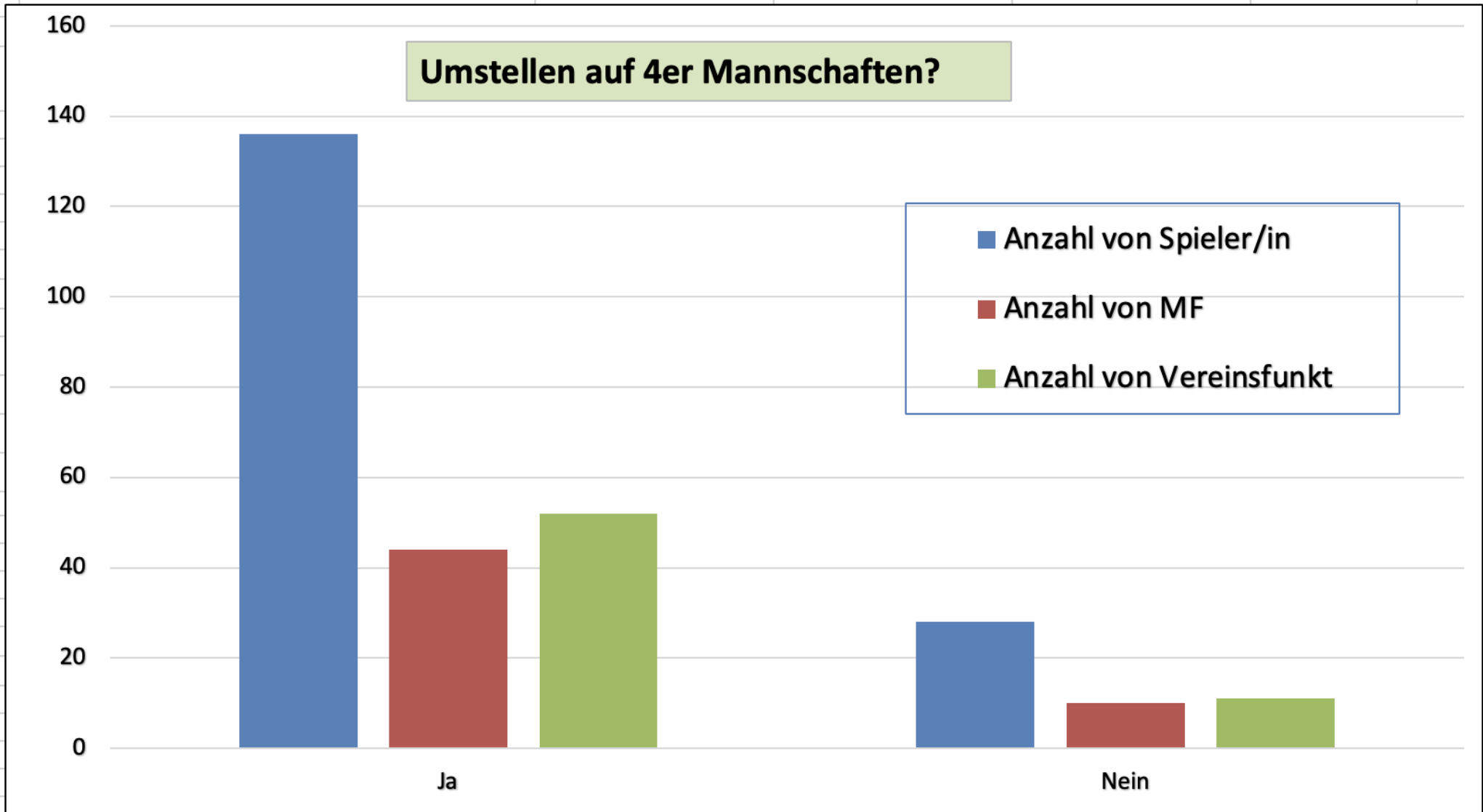


Umstellen auf 4er Mannschaften?

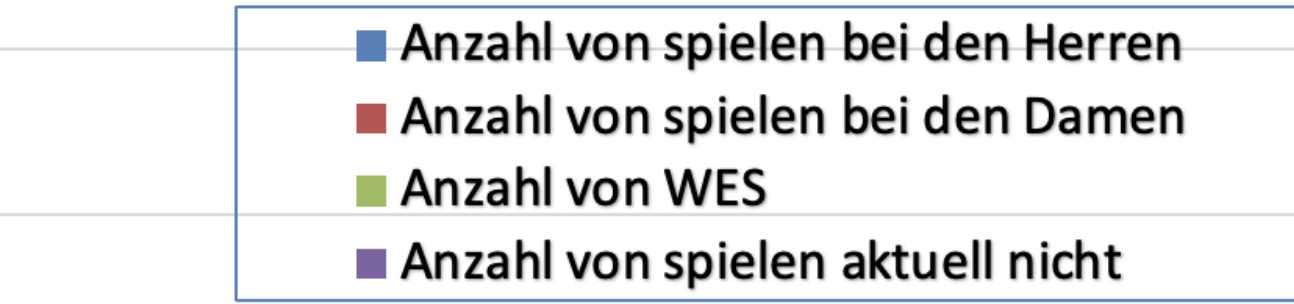
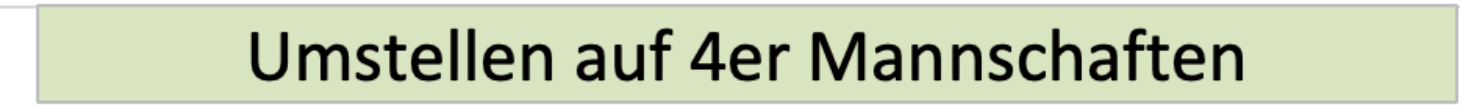


Bezirk	Sinsheim		Mehrfachnennungen möglich			
Umstellen auf 4er Mannschaften?						
Zeilenbeschriftungen	Anzahl von Spieler/in		Anzahl von MF		Anzahl von Vereinsfunkt	
Ja	136,0	82,9%	44,0	81,5%	52,0	82,5%
Nein	28,0	17,1%	10,0	18,5%	11,0	17,5%
Gesamtergebnis	164,0	100,0%	54,0	100,0%	63,0	100,0%

Umstellen auf 4er Mannschaften

- Anzahl von spielen bei den Herren
- Anzahl von spielen bei den Damen
- Anzahl von WES
- Anzahl von spielen aktuell nicht

140
120
100
80
60
40
20
0

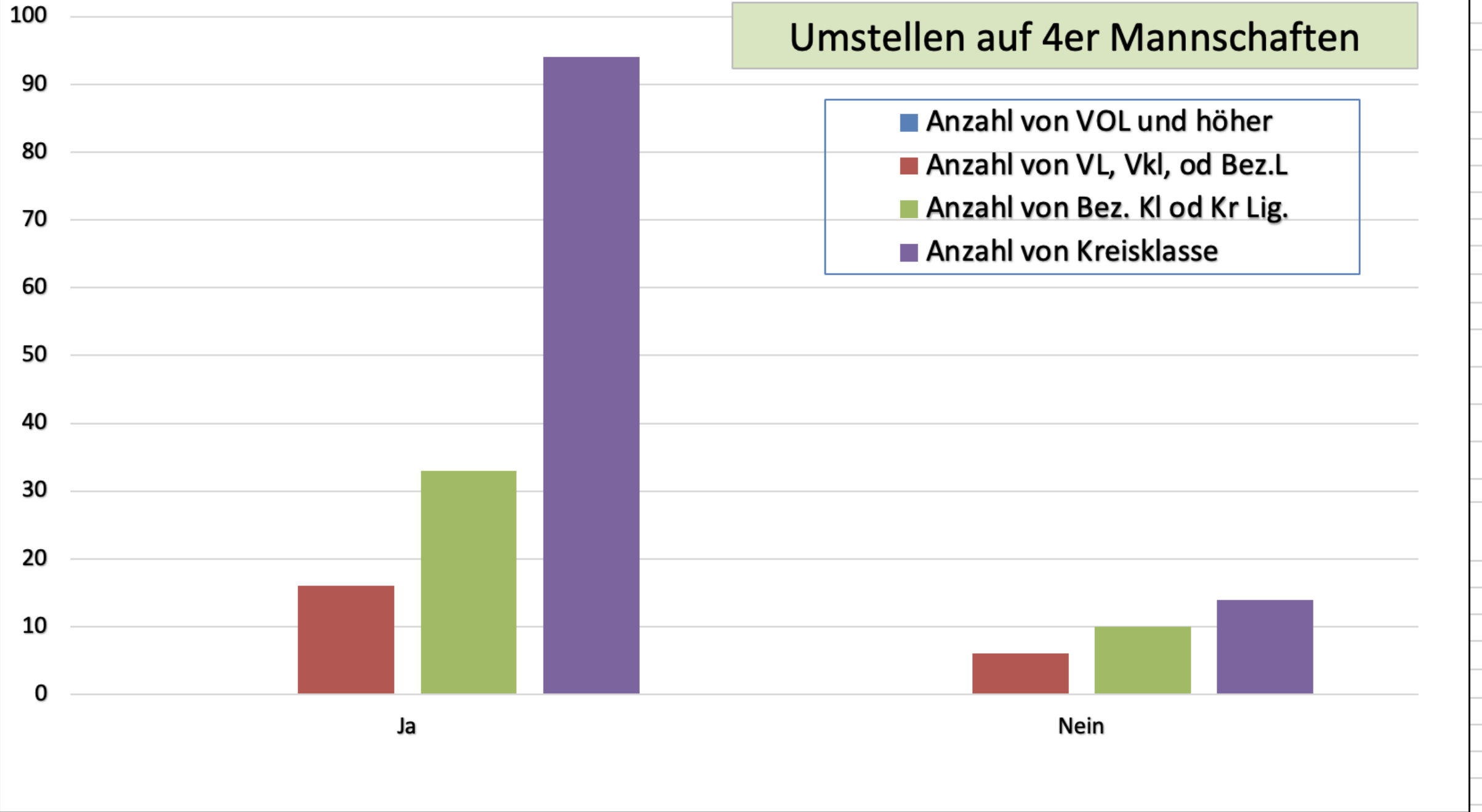


Nein



Bezirk	Sinsheim		Mehrfachnennungen möglich					
Umstellen auf 4er Mannschaften								
Zeilenbeschriftungen	Anzahl von spielen bei den Herren		Anzahl von spielen bei den Damen		Anzahl von WES		Anzahl von spielen aktuell nicht	
Ja	128	82,1%	8	100,0%	20	83,3%	5	100,0%
Nein	28	17,9%	0	0,0%	4	16,7%	0	0,0%
Gesamtergebnis	156	100,0%	8	100,0%	24	100,0%	5	100,0%

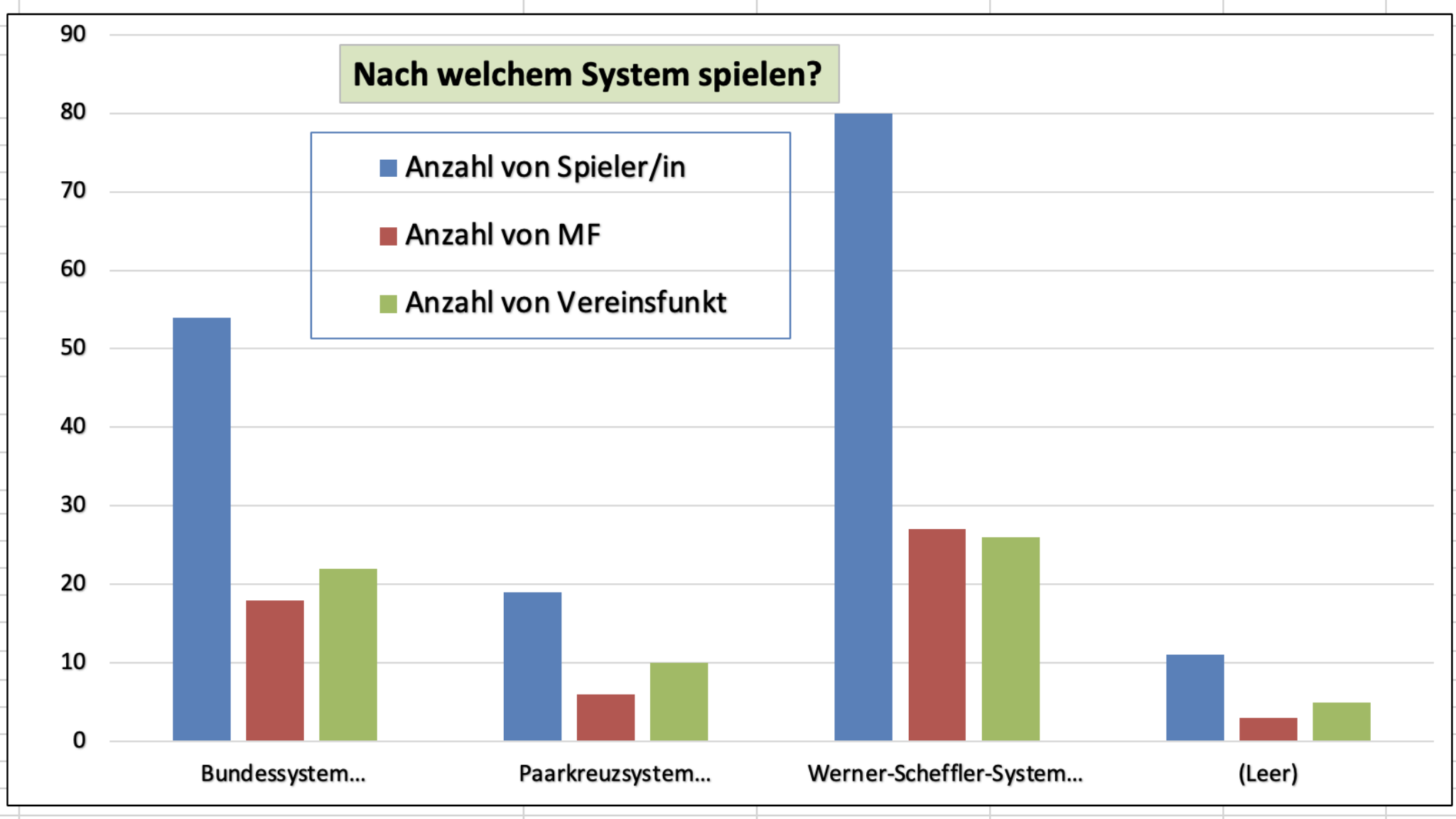
Umstellen auf 4er Mannschaften



- Anzahl von VOL und höher
- Anzahl von VL, Vkl, od Bez.L
- Anzahl von Bez. Kl od Kr Lig.
- Anzahl von Kreisklasse

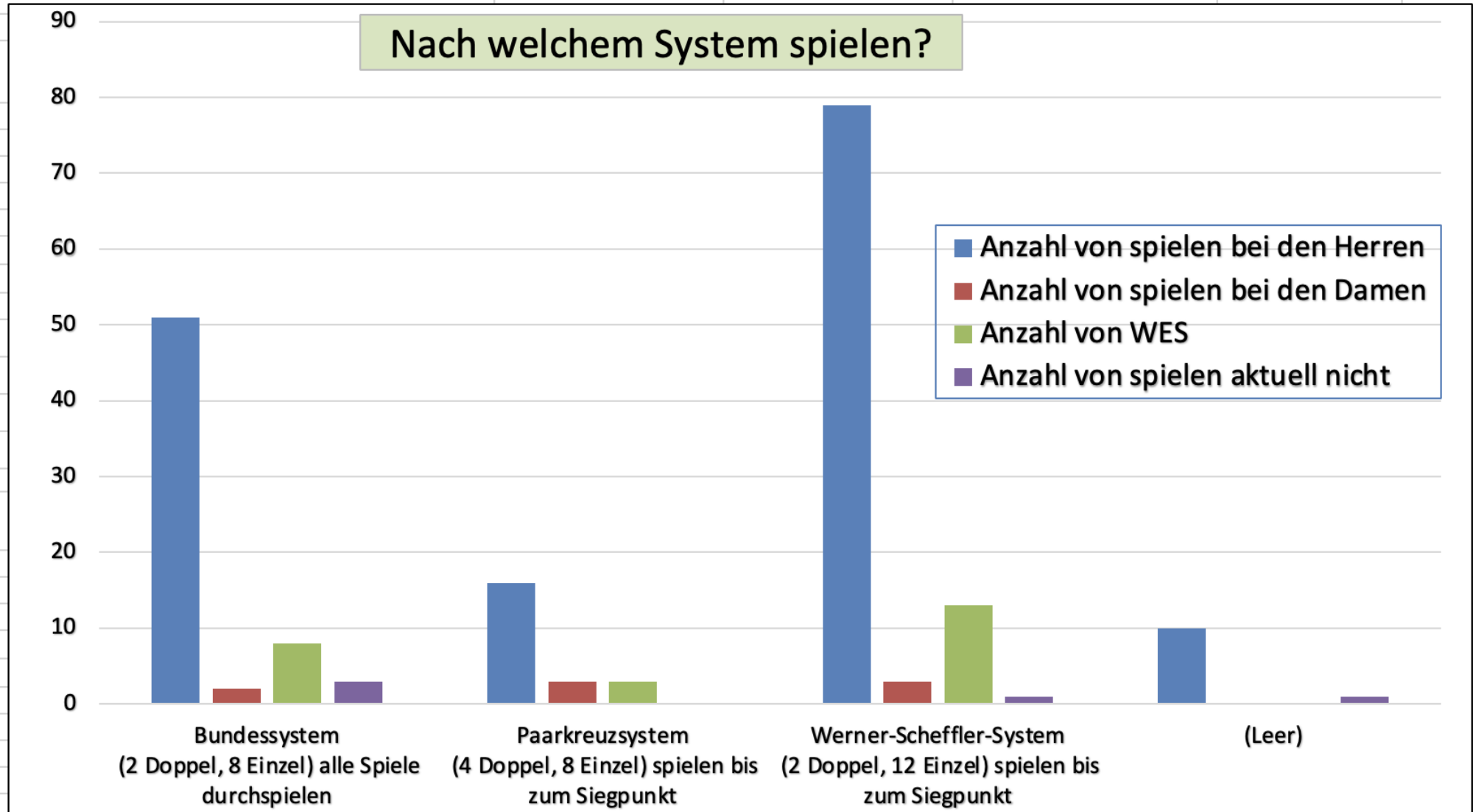
Bezirk	Sinsheim		Mehrfachnennungen möglich					
Umstellen auf 4er Mannschaften								
Zeilenbeschriftungen	Anzahl von VOL und höher		Anzahl von VL, Vkl, od Bez.L		Anzahl von Bez. Kl od Kr Lig.		Anzahl von Kreisklasse	
Ja			16	72,7%	33	76,7%	94	87,0%
Nein			6	27,3%	10	23,3%	14	13,0%
Gesamtergebnis			22	100,0%	43	100,0%	108	100,0%
0								

Nach welchem System spielen?



Bezirk	Sinsheim		Mehrfachnennungen möglich			
Nach welchem System spielen?						
Zeilenbeschriftungen	Anzahl von Spieler/in		Anzahl von MF		Anzahl von Vereinsfunkt	
Bundessystem (2 Doppel, 8 Einzel) alle Spiele durchspielen	54	32,9%	18	33,3%	22	34,9%
Paarkreuzsystem (4 Doppel, 8 Einzel) spielen bis zum Siegpunkt Legende	19	11,6%	6	11,1%	10	15,9%
Werner-Scheffler-System (2 Doppel, 12 Einzel) spielen bis zum Siegpunkt	80	48,8%	27	50,0%	26	41,3%
(Leer)	11	3,0	3	5,6%	5	7,9%
Gesamtergebnis	164	100,0%	54	100,0%	63	100,0%

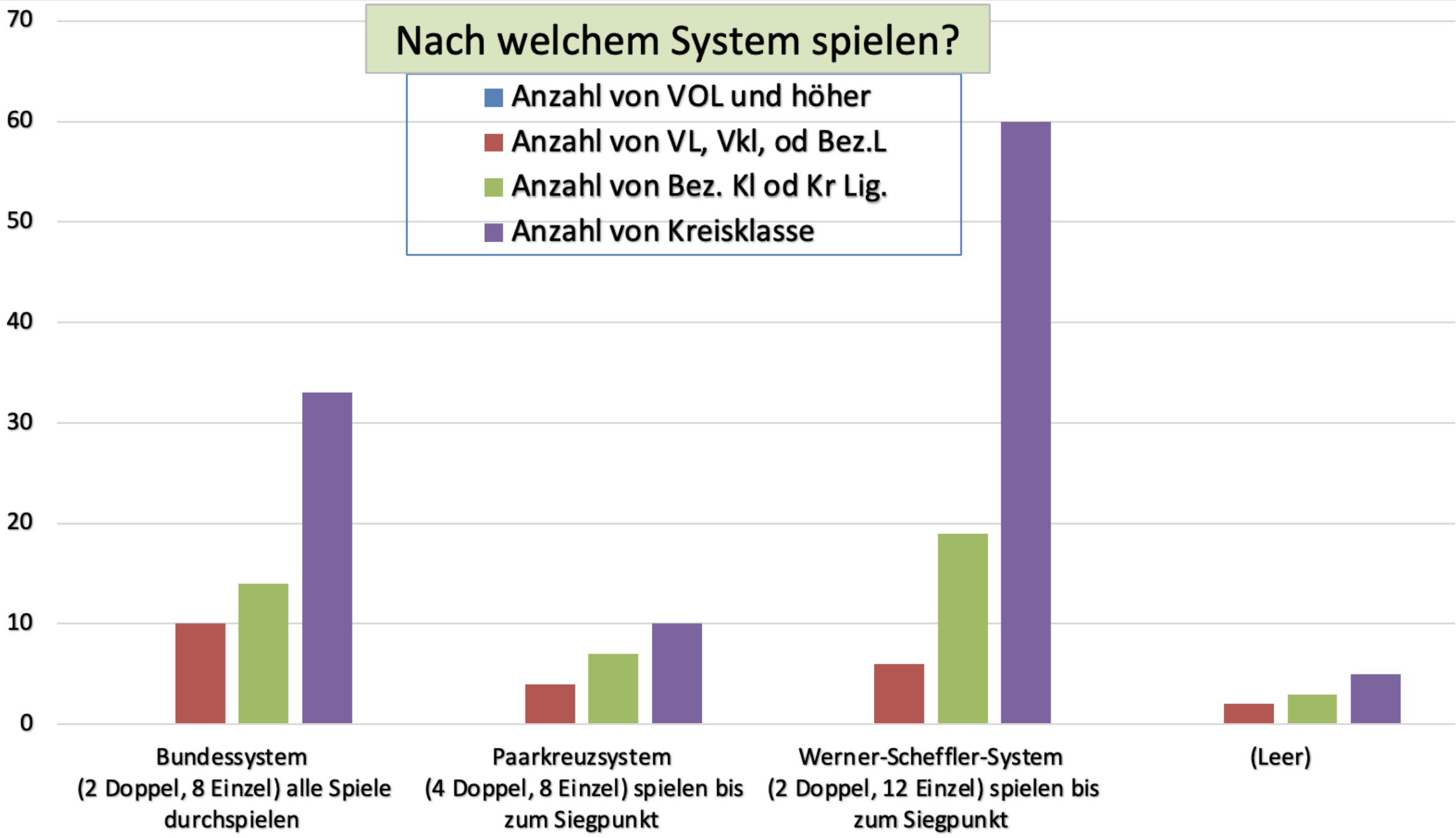
Nach welchem System spielen?



Bezirk	Sinsheim		Mehrfachnennungen möglich					
Nach welchem System spielen?								
Zeilenbeschriftungen	Anzahl von spielen bei den Herren		Anzahl von spielen bei den Damen		Anzahl von WES		Anzahl von spielen aktuell nicht	
	Bundessystem (2 Doppel, 8 Einzel) alle Spiele durchspielen	51	32,7%	2	25,0%	8	33,3%	3
Paarkreuzsystem (4 Doppel, 8 Einzel) spielen bis zum Siegpunkt	16	10,3%	3	37,5%	3	12,5%	0	0,0%
Werner-Scheffler-System (2 Doppel, 12 Einzel) spielen bis zum Siegpunkt	79	50,6%	3	37,5%	13	54,2%	1	20,0%
(Leer)	10	6,4%	0	0,0%	0	0,0%	1	20,0%
Gesamtergebnis	156	100,0%	8	100,0%	24	100,0%	5	100,0%

Nach welchem System spielen?

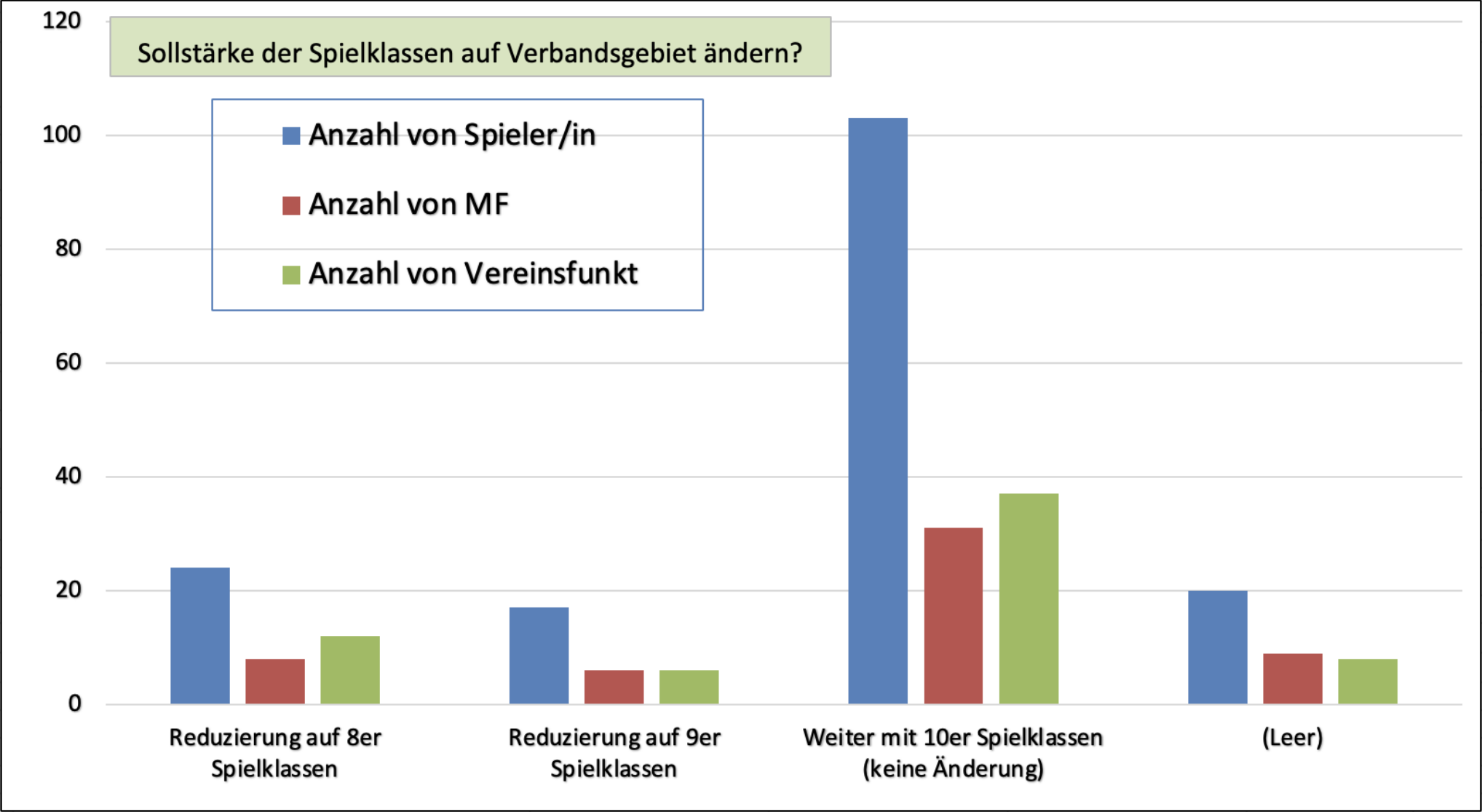
- Anzahl von VOL und höher
- Anzahl von VL, Vkl, od Bez.L
- Anzahl von Bez. Kl od Kr Lig.
- Anzahl von Kreisklasse



Bezirk	Sinsheim		Mehrfachnennungen möglich					
Nach welchem System spielen?								
Zeilenbeschriftungen	Anzahl von VOL und höher		Anzahl von VL, Vkl, od Bez.L		Anzahl von Bez. Kl od Kr Lig.		Anzahl von Kreisklasse	
Bundessystem (2 Doppel, 8 Einzel) alle Spiele durchspielen	0	#DIV/0!	10	45,5%	14	32,6%	33	30,6%
Paarkreuzsystem (4 Doppel, 8 Einzel) spielen bis zum Siegpunkt	0	#DIV/0!	4	18,2%	7	16,3%	10	9,3%
Werner-Scheffler-System (2 Doppel, 12 Einzel) spielen bis zum Siegpunkt	0	#DIV/0!	6	27,3%	19	44,2%	60	55,6%
(Leer)	0	#DIV/0!	2	9,1%	3	7,0%	5	4,6%
Gesamtergebnis	0	#DIV/0!	22	100,0%	43	100,0%	108	100,0%

Sollstärke der Spielklassen auf Verbandsgebiet ändern?

- Anzahl von Spieler/in
- Anzahl von MF
- Anzahl von Vereinsfunkt



Bezirk

Sinsheim

Mehrfachnennungen möglich

Sollstärke der Spielklassen auf Verbandsgebiet ändern?

Zeilenbeschriftungen	Anzahl von Spieler/in		Anzahl von MF		Anzahl von Vereinsfunkt	
	Anzahl	Prozent	Anzahl	Prozent	Anzahl	Prozent
Reduzierung auf 8er Spielklassen	24	14,6%	8	14,8%	12	19,0%
Reduzierung auf 9er Spielklassen	17	10,4%	6	11,1%	6	9,5%
Weiter mit 10er Spielklassen (keine Änderung)	103	62,8%	31	57,4%	37	58,7%
(Leer)	20	9,0	9	16,7%	8	12,7%
Gesamtergebnis	164	100,0%	54	100,0%	63	100,0%

Sollstärke der Spielklassen auf Verbandsebene ändern?

- Anzahl von spielen bei den Herren
- Anzahl von spielen bei den Damen
- Anzahl von WES
- Anzahl von spielen aktuell nicht

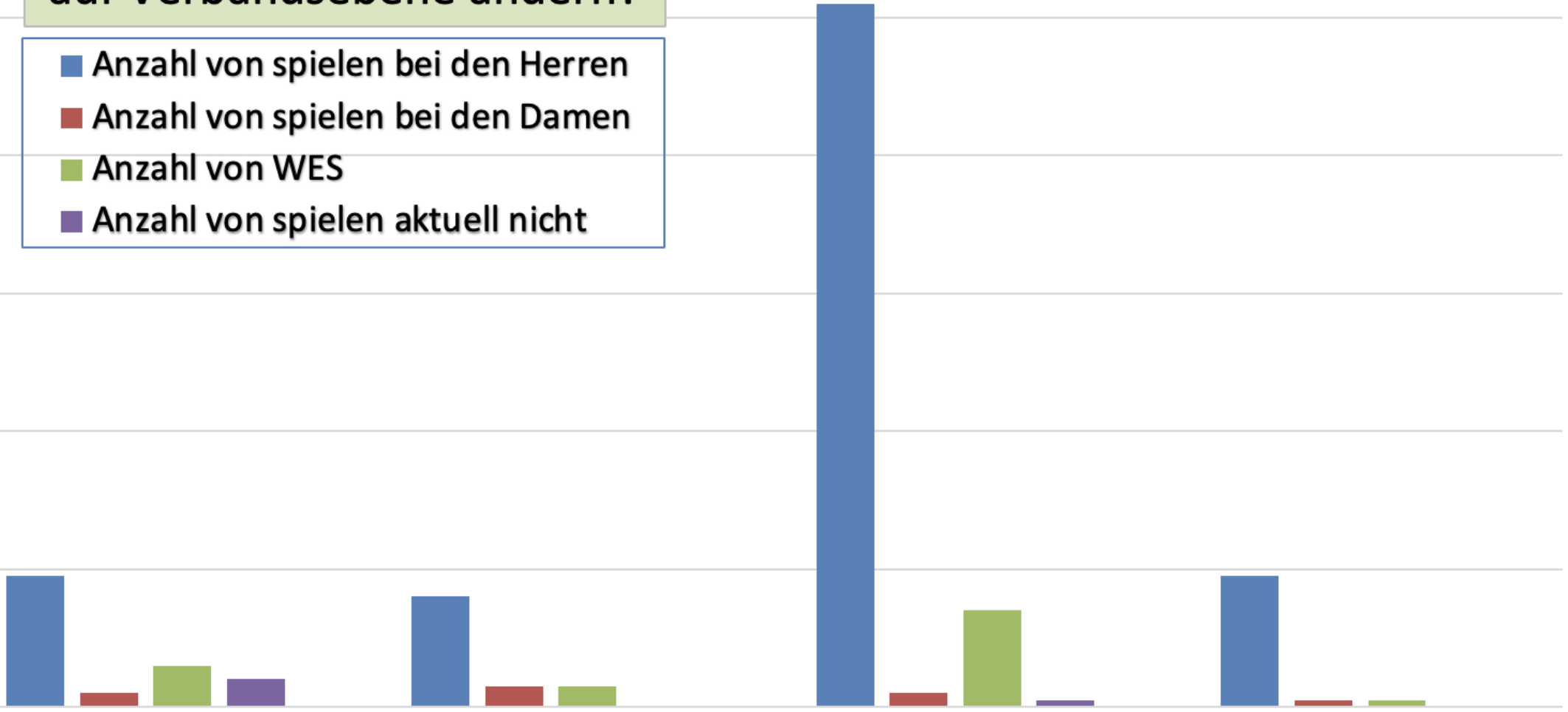
120
100
80
60
40
20
0

Reduzierung
auf 8er Spielklassen

Reduzierung
auf 9er Spielklassen

Weiter
mit 10er Spielklassen...

(Leer)



Bezirk

Sinsheim

Mehrfachnennungen möglich

Sollstärke der Spielklassen auf Verbandsebene ändern?

Zeilenbeschriftungen	Anzahl von spielen bei den Herren		Anzahl von spielen bei den Damen		Anzahl von WES		Anzahl von spielen aktuell nicht	
Reduzierung auf 8er Spielklassen	19	12,2%	2	25,0%	6	25,0%	4	80,0%
Reduzierung auf 9er Spielklassen	16	10,3%	3	37,5%	3	12,5%	0	0,0%
Weiter mit 10er Spielklassen (keine Änderung)	102	65,4%	2	25,0%	14	58,3%	1	20,0%
(Leer)	19	12,2%	1	12,5%	1	4,2%	0	0,0%
Gesamtergebnis	156	100,0%	8	100,0%	24	100,0%	5	100,0%

Zeichnungsfläche

Sollstärke der Spielklassen auf Verbandsebene ändern?

- Anzahl von VOL und höher
- Anzahl von VL, Vkl, od Bez.L
- Anzahl von Bez. Kl od Kr Lig.
- Anzahl von Kreisklasse

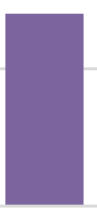
Reduzierung
auf 8er Spielklassen

Reduzierung
auf 9er Spielklassen

Weiter
mit 10er Spielklassen...

(Leer)

80
70
60
50
40
30
20
10
0



Bezirk

Sinsheim

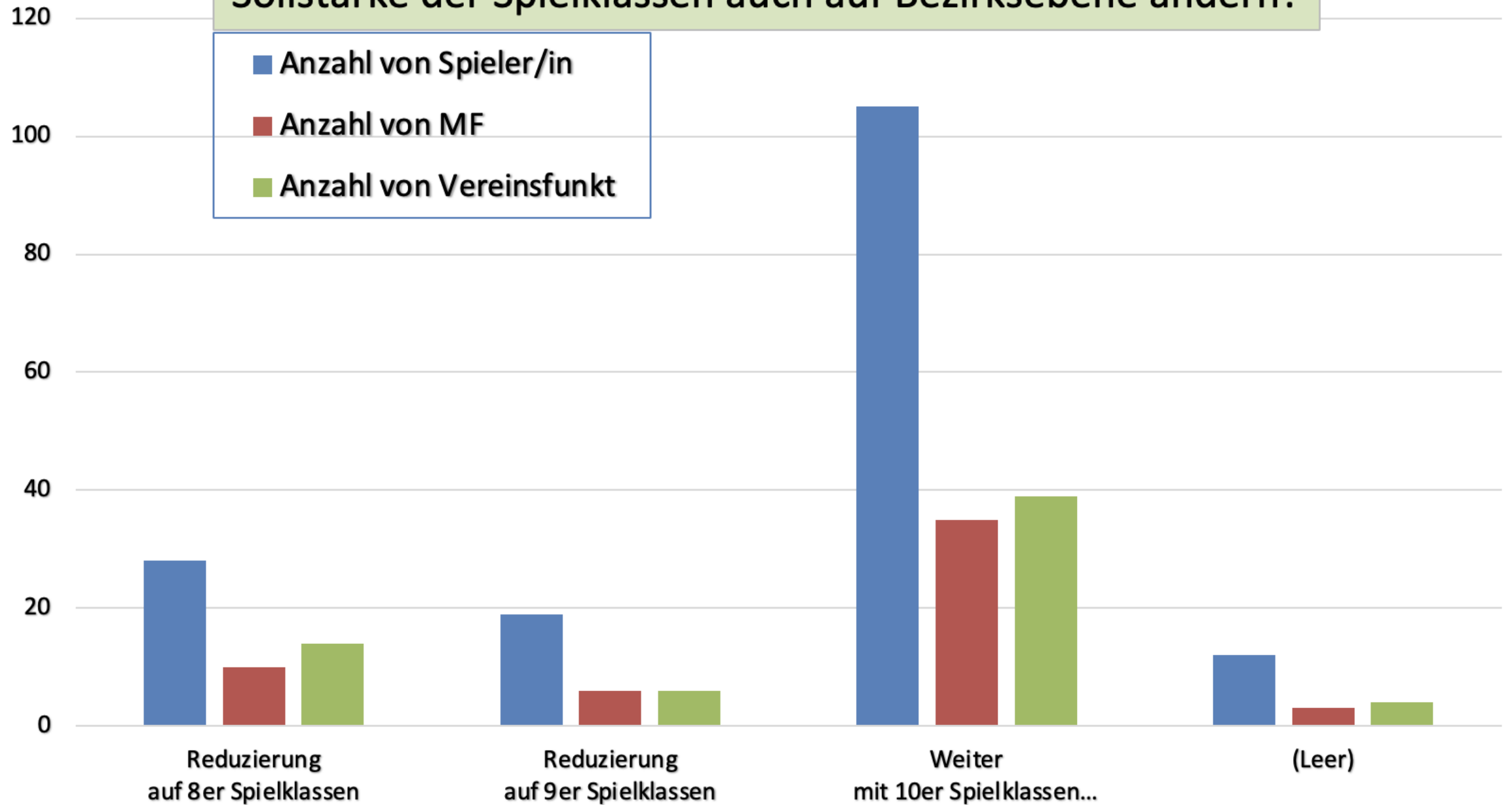
Mehrfachnennungen möglich

Sollstärke der Spielklassen auf Verbandsebene ändern?

Zeilenbeschriftungen	Anzahl von VOL und höher		Anzahl von VL, Vkl, od Bez.L		Anzahl von Bez. Kl od Kr Lig.		Anzahl von Kreisklasse	
	Reduzierung auf 8er Spielklassen	0	#DIV/0!	4	18,2%	6	14,0%	14
Reduzierung auf 9er Spielklassen	0	#DIV/0!	5	22,7%	3	7,0%	12	11,1%
Weiter mit 10er Spielklassen (keine Änderung)	0	#DIV/0!	10	45,5%	30	69,8%	67	62,0%
(Leer)	0	#DIV/0!	3	13,6%	4	9,3%	15	13,9%
Gesamtergebnis	0	#DIV/0!	22	100,0%	43	100,0%	108	100,0%

Zeichnungsfläche

Sollstärke der Spielklassen auch auf Bezirksebene ändern?



Bezirk --->

Sinsheim

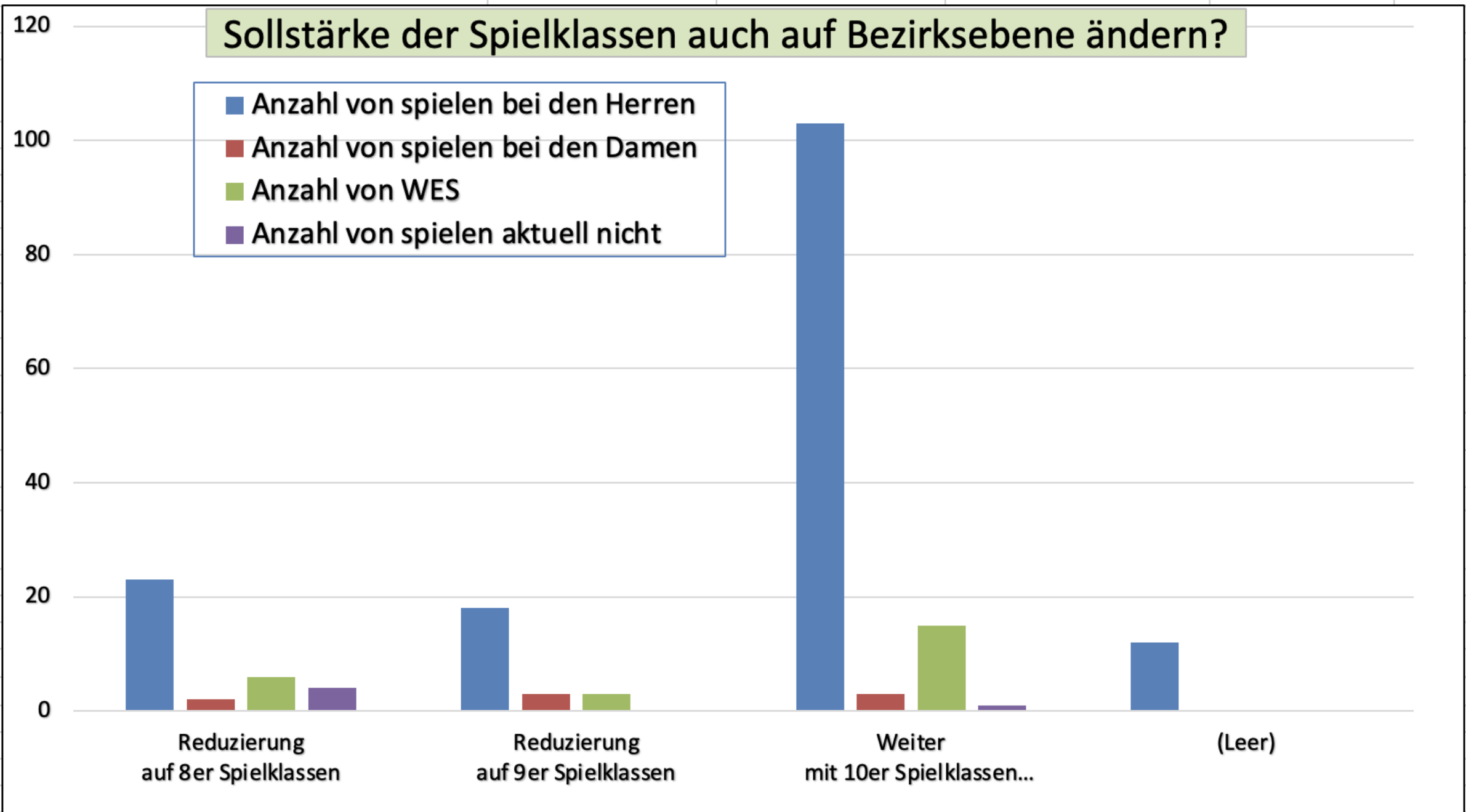
Mehrfachnennungen möglich

Sollstärke der Spielklassen auch auf Bezirksebene ändern?

Zeilenbeschriftungen	Anzahl von Spieler/in		Anzahl von MF		Anzahl von Vereinsfunkt	
	Anzahl	Prozent	Anzahl	Prozent	Anzahl	Prozent
Reduzierung auf 8er Spielklassen	28	17,1%	10	18,5%	14	22,2%
Reduzierung auf 9er Spielklassen	19	11,6%	6	11,1%	6	9,5%
Weiter mit 10er Spielklassen (keine Änderung)	105	64,0%	35	64,8%	39	61,9%
(Leer)	12	7,3%	3	5,6%	4	6,3%
Gesamtergebnis	164	100,0%	54	100,0%	63	100,0%

Sollstärke der Spielklassen auch auf Bezirksebene ändern?

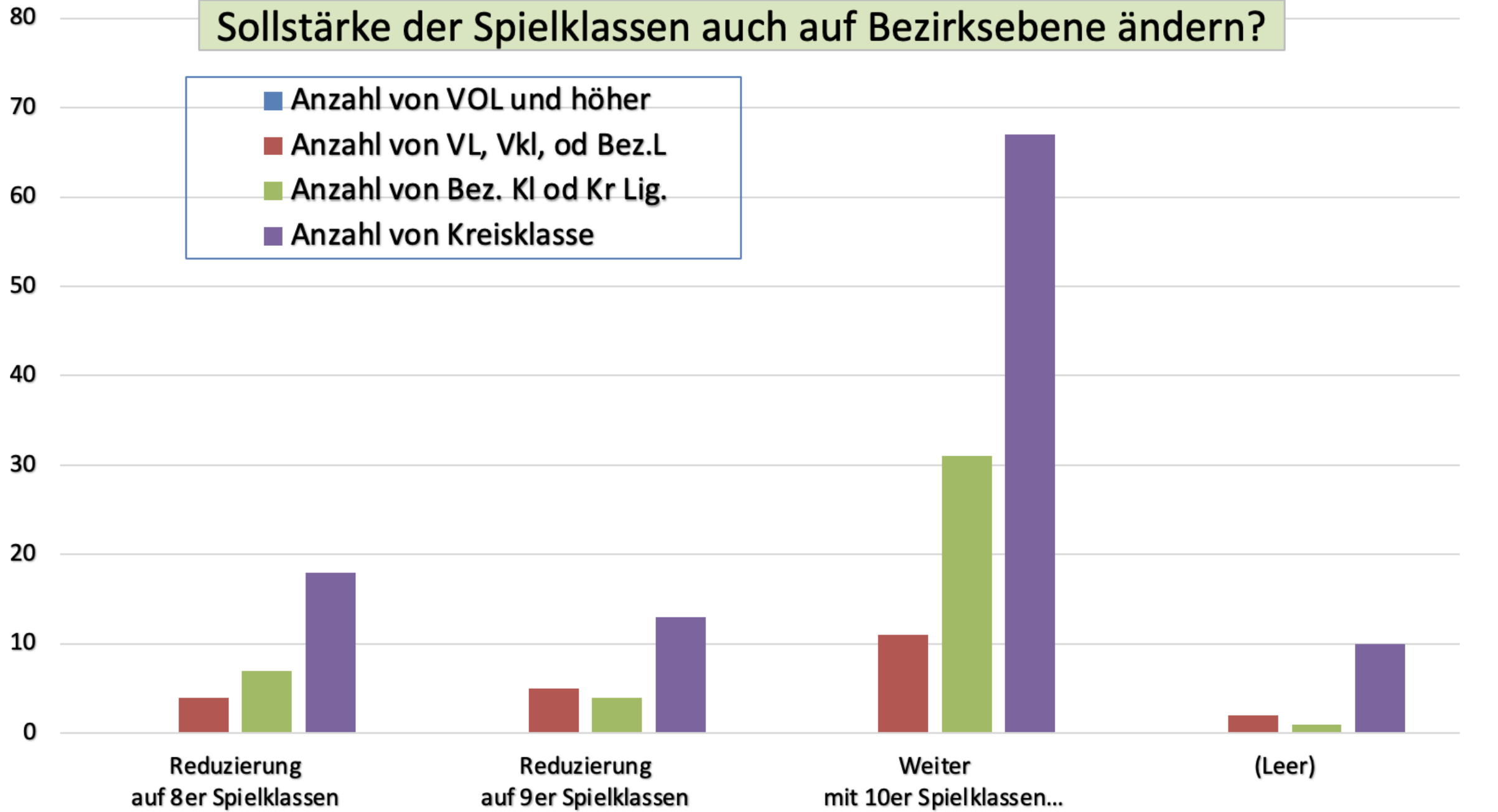
- Anzahl von spielen bei den Herren
- Anzahl von spielen bei den Damen
- Anzahl von WES
- Anzahl von spielen aktuell nicht



Bezirk	Sinsheim		Mehrfachnennungen möglich					
Sollstärke der Spielklassen auch auf Bezirksebene ändern?								
Zeilenbeschriftungen	Anzahl von spielen bei den Herren		Anzahl von spielen bei den Damen		Anzahl von WES		Anzahl von spielen aktuell nicht	
Reduzierung auf 8er Spielklassen	23	14,7%	2	25,0%	6	25,0%	4	80,0%
Reduzierung auf 9er Spielklassen	18	11,5%	3	37,5%	3	12,5%	0	0,0%
Weiter mit 10er Spielklassen (keine Änderung)	103	66,0%	3	37,5%	15	62,5%	1	20,0%
(Leer)	12	7,7%	0	0,0%	0	0,0%	0	0,0%
Gesamtergebnis	156	100,0%	8	100,0%	24	100,0%	5	100,0%

Sollstärke der Spielklassen auch auf Bezirksebene ändern?

- Anzahl von VOL und höher
- Anzahl von VL, Vkl, od Bez.L
- Anzahl von Bez. Kl od Kr Lig.
- Anzahl von Kreisklasse



Bezirk	Sinsheim	Mehrfachnennungen möglich						
Sollstärke der Spielklassen auch auf Bezirksebene ändern?								
Zeilenbeschriftungen	Anzahl von VOL und höher		Anzahl von VL, Vkl, od Bez.L		Anzahl von Bez. Kl od Kr Lig.		Anzahl von Kreisklasse	
Reduzierung auf 8er Spielklassen			4	18,2%	7	16,3%	18	16,7%
Reduzierung auf 9er Spielklassen			5	22,7%	4	9,3%	13	12,0%
Weiter mit 10er Spielklassen (keine Änderung)			11	50,0%	31	72,1%	67	62,0%
(Leer)			2	9,1%	1	2,3%	10	9,3%
Gesamtergebnis			22	100,0%	43	100,0%	108	100,0%